

Datenformat: 216 x 303mm

Das Format, in dem Ihre Druckdaten angelegt sein sollten. In diesem Format enthalten sind: 3 mm Beschnitt. Dieser Beschnitt wird während der Produktion von uns entfernt. Bitte legen Sie Hintergründe und randabfallende Objekte immer bis an den Rand Ihres Datenformats an, um weiße Seitenränder zu vermeiden.

Endformat: 210 x 297 mm





In diesem Format erhalten Sie Ihr fertiges Druckprodukt.

Sicherheitsabstand: 6 mm



Dieser Abstand wird vom Endformat aus gemessen und verhindert unerwünschten Anschnitt Ihrer Texte und Informationen während der Produktion.

Legen Sie Ihre gewünschte Anzahl an Seiten alle nach dieser Vorlage an.




Dateiformat



Endprodukt



...

-  Anschnitt
-  Endformat
-  Sicherheitsbereich Inhalt

Wichtig!

Legen sie Seitenzahlen und Seitenränder/Textblöcke entweder mittig oder abwechselnd links/rechts ausgerichtet an, um ein ausgeglichenes End-Layout zu erhalten: