

**Datenformat: 154 x 216 mm**

Das Format, in dem Ihre Druckdaten angelegt sein sollten. In diesem Format enthalten sind: 3 mm Beschnitt. Dieser Beschnitt wird während der Produktion von uns entfernt. Bitte legen Sie Hintergründe und randabfallende Objekte immer bis an den Rand Ihres Datenformats an, um weiße Seitenränder zu vermeiden.

**Endformat: 148 x 210 mm**





In diesem Format erhalten Sie Ihr fertiges Druckprodukt.

**Sicherheitsabstand: 6 mm**



Dieser Abstand wird vom Endformat aus gemessen und verhindert unerwünschten Anschnitt Ihrer Texte und Informationen während der Produktion.

Legen Sie Ihre gewünschte Anzahl an Seiten alle nach dieser Vorlage an.




## Dateiformat



## Endprodukt



...

-  Anschnitt
-  Endformat
-  Sicherheitsbereich Inhalt

### Wichtig!

Legen sie Seitenzahlen und Seitenränder/Textblöcke entweder mittig oder abwechselnd links/rechts ausgerichtet an, um ein ausgeglichenes End-Layout zu erhalten: